


Arvioi asteikolla 5=erinomainen, 1=heikko.

Seminaarin sisältö


1. Seminaarin sisältö vastasi odotuksiani

Kysymykseen vastanneet: 58 (ka: 4,2)




2. Seminaarin anti oli tasapainossa teorian ja käytännön vinkkien suhteen

Kysymykseen vastanneet: 58 (ka: 4)



3. Seminaarin järjestelyjen onnistuminen

Kysymykseen vastanneet: 58 (ka: 3,2)



4. Puhuja: Martin M. Pegler

Kysymykseen vastanneet: 58

	1	2	3	4	5
Asiantuntevuus (ka: 4,69; yht: 58)	0% 0	1,7% 1	5,2% 3	15,5% 9	77,6% 45
Esiintyminen (ka: 4,724; yht: 58)	0% 0	0% 0	5,2% 3	17,2% 10	77,6% 45
ka: 4,707; yht: 116	0% 0	0,9% 1	5,2% 6	16,4% 19	77,6% 90

5. Puhuja: Henrik Peter Reisby Nielsen

Kysymykseen vastanneet: 58

	1	2	3	4	5
Asiantuntevuus (ka: 4,103; yht: 58)	0% 0	1,7% 1	13,8% 8	56,9% 33	27,6% 16
Esiintyminen (ka: 3,898; yht: 59)	0% 0	6,8% 4	20,3% 12	49,2% 29	23,7% 14
ka: 4; yht: 117	0% 0	4,3% 5	17,1% 20	53% 62	25,6% 30

6. Puhuja: Wolfgang Gruschwitz

Kysymykseen vastanneet: 58

	1	2	3	4	5
Asiantuntevuus (ka: 4,172; yht: 58)	0% 0	1,7% 1	12,1% 7	53,4% 31	32,8% 19
Esiintyminen (ka: 3,931; yht: 58)	0% 0	1,7% 1	29,3% 17	43,1% 25	25,9% 15
ka: 4,052; yht: 116	0% 0	1,7% 2	20,7% 24	48,3% 56	29,3% 34

7. Puhuja: Asko Ahokas

Kysymykseen vastanneet: 58

	1	2	3	4	5
Asiantuntevuus (ka: 3,914; yht: 58)	1,7% 1	3,4% 2	24,1% 14	43,1% 25	27,6% 16
Esiintyminen (ka: 3,741; yht: 58)	1,7% 1	5,2% 3	34,5% 20	34,5% 20	24,1% 14
ka: 3,828; yht: 116	1,7% 2	4,3% 5	29,3% 34	38,8% 45	25,9% 30

8. Oheispalvelut:

Kysymykseen vastanneet: 58

	1	2	3	4	5
Seminaaritila (ka: 3,759; yht: 58)	0% 0	8,6% 5	20,7% 12	56,9% 33	13,8% 8
ka: 3,759; yht: 58	0% 0	8,6% 5	20,7% 12	56,9% 33	13,8% 8